

# Curso de Instrucción de Combate en Población

CICU

- CICU - Material reglamentario del curso
- Material para Instructores de GIA
  - Guia burros para la instrucción

# CICU - Material reglamentario del curso



SQUAD ALPHA  
EST. 2012

## Introducción

---

En este curso vamos a ver 2 disciplinas de combate, que se complementan.

- **MOUT: Operaciones Militares en Terreno Urbano**
- **CQB: Combate en Espacios Cerrados**

El MOUT, se centra en el combate en las calles, fuera de las edificaciones, por lo que veremos como movernos por las calles, como infantería ligera, o infantería motorizada/mecanizada.


El CQB se centra en combate dentro de los pasillos y habitaciones que componen las estructuras.

## MOUT

---

El MOUT en sí es una de las disciplinas más complejas y peligrosas que podemos ver en el campo de batalla, ya que el terreno urbano supone un campo de batalla en 3 dimensiones, lo


cual permite al enemigo esconderse en infinidad de sitios, así como colocar trampas...



## **STACK**

El Stack es la formación básica que utiliza la infantería, para moverse por las calles. Consiste en formar una línea, pegados a los edificios, y avanzar cubriendo sectores.

- El hombre en punta es el encargado de vigilar el frente a corta distancia (que no haya minas, IED..) así como enemigos, aberturas...
- El hombre en cola, cubrirá retaguardia
- Los del centro cubrirán el lateral, teniendo en cuenta que los edificios pueden tener enemigos en diferentes alturas y azoteas.




## Pasillo

El pasillo, es una variante del STACK, que se utiliza para que una o más personas puedan moverse de forma segura.

- Los hombre se paran, y sin dejar de cubrir su sector de responsabilidad, se separan 1 m de la pared, dejando un hueco para que otros compañeros puedan pasar.

- El hombre en punta se quedará pegado a la pared, cubriendo el frente, salvo que se le pida que habrá pasillo, en cuyo caso también se separara de la pared, sin dejar de cubrir su sector.




## HI-LOW


Se trata de una técnica que puede solicitar el compañero que va delante o el de detrás.

Consiste en que el de delante se agacha o tumba, permitiendo que el de detrás pueda dispara por encima.


Ambos cubriendo el frente



Uno al frente y otro al flanco



Los 2 al flanco



## Saltar aberturas

Si disponemos de un vehículo, este cubrirá el centro de la carretera.

La infantería se moverá muy pegada y coordinada, se ignoraran los numerales, pasando a una formación dinámica.

Cada hombre deberá cubrir su sector incluyendo alturas y azoteas.