

CICU - Material reglamentario del curso



SQUAD ALPHA
EST. 2012

Introducción

En este curso vamos a ver 2 disciplinas de combate, que se complementan.

- **MOUT**: Operaciones **M**ilitares en **T**erreno **U**rbano
- **CQB**: Combate en **E**spacios **C**errados


El MOUT, se centra en el combate en las calles, fuera de las edificaciones, por lo que veremos como movernos por las calles, como infantería ligera, o infantería motorizada/mecanizada.

El CQB se centra en combate dentro de los pasillos y habitaciones que componen las estructuras.

MOUT

El MOUT en sí es una de las disciplinas más complejas y peligrosas que podemos ver en el campo de batalla, ya que el terreno urbano supone un campo de batalla en 3 dimensiones, lo


cual permite al enemigo esconderse en infinidad de sitios, así como colocar trampas...



STACK

El Stack es la formación básica que utiliza la infantería, para moverse por las calles. Consiste en formar una línea, pegados a los edificios, y avanzar cubriendo sectores.

- El hombre en punta es el encargado de vigilar el frente a corta distancia (que no haya minas, IED..) así como enemigos, aberturas...
- El hombre en cola, cubrirá retaguardia
- Los del centro cubrirán el lateral, teniendo en cuenta que los edificios pueden tener enemigos en diferentes alturas y azoteas.



Pasillo

El pasillo, es una variante del STACK, que se utiliza para que una o más personas puedan moverse de forma segura.

- Los hombre se paran, y sin dejar de cubrir su sector de responsabilidad, se separan 1 m de la pared, dejando un hueco para que otros compañeros puedan pasar.

- El hombre en punta se quedará pegado a la pared, cubriendo el frente, salvo que se le pida que habrá pasillo, en cuyo caso también se separara de la pared, sin dejar de cubrir su sector.




HI-LOW


Se trata de una técnica que puede solicitar el compañero que va delante o el de detrás.

Consiste en que el de delante se agacha o tumba, permitiendo que el de detrás pueda dispara por encima.


Ambos cubriendo el frente



Uno al frente y otro al flanco



Los 2 al flanco



Saltar aberturas

Si disponemos de un vehículo, este cubrirá el centro de la carretera.

La infantería se moverá muy pegada y coordinada, se ignoraran los numerales, pasando a una formación dinámica.

Cada hombre deberá cubrir su sector incluyendo alturas y azoteas.

