

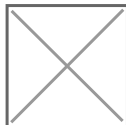








# GESTOS EN ARMA 3

## PLANTILLA DE GESTOS

Esta plantilla viene a simular una propuesta de configuración ordenada con la propia forma del teclado numérico. Los gestos seleccionados son los que la animación es mas clara y pueden aportar mas entre los 9 seleccionables.

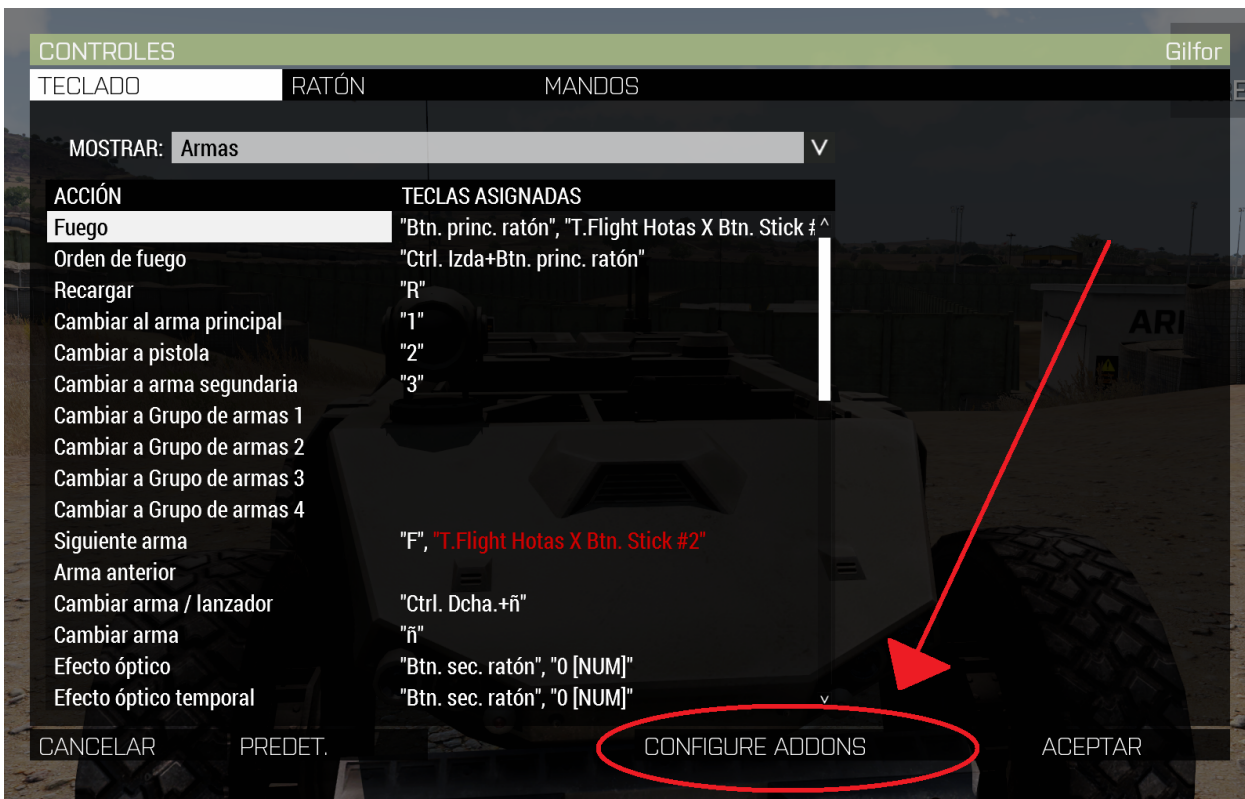
ESPERAR - 7 	ATENCION - 8 	SEGUIRME - 9 
REAGRUPAR - 4 	ATACAR - 5 	ALTO EL FUEGO - 6 
ALTO - 1 	CUBRIRSE - 2 	AVANZAR - 3 

## CONFIGURACIÓN

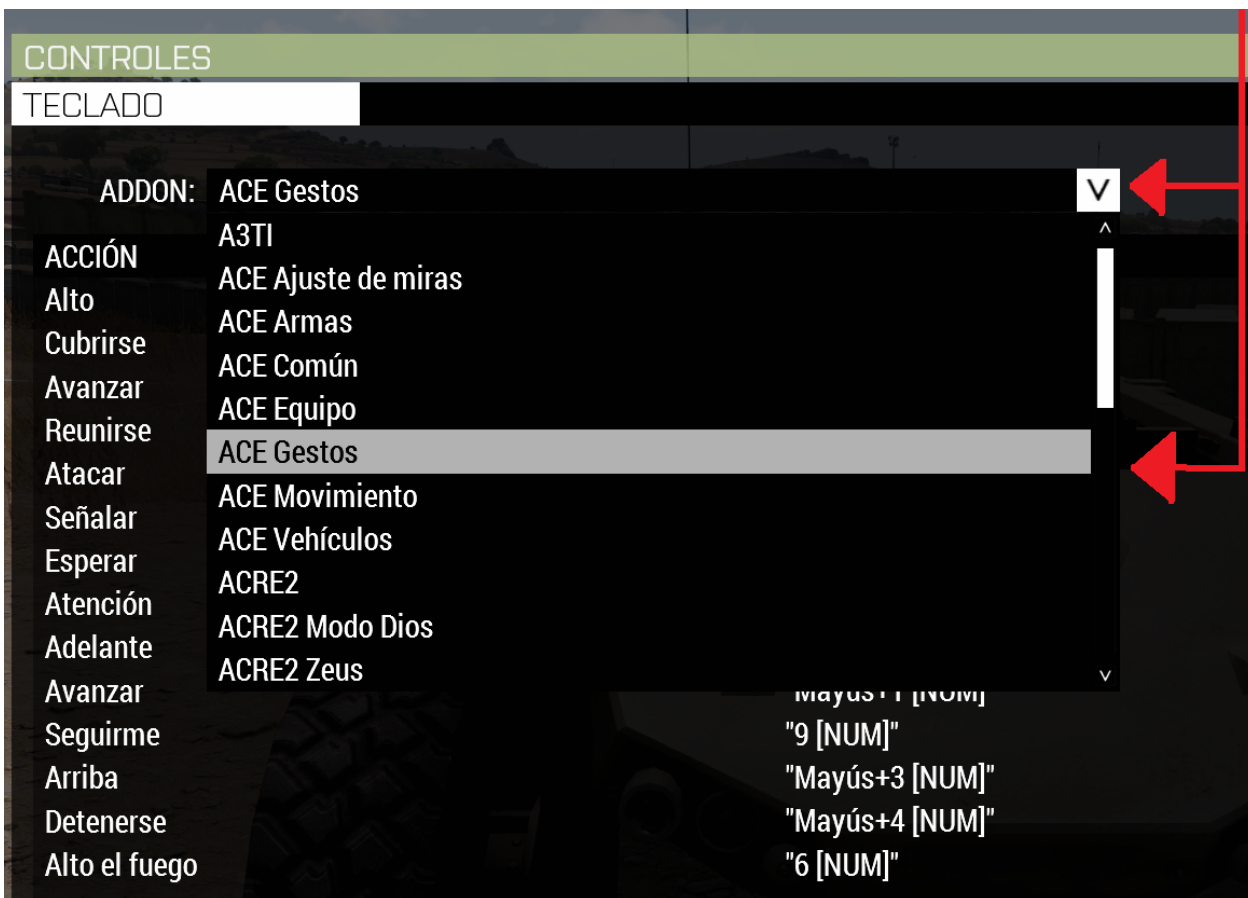
Clickamos en **Configurar**, y después en **controles**.



Clickamos en **Configure Addons**.

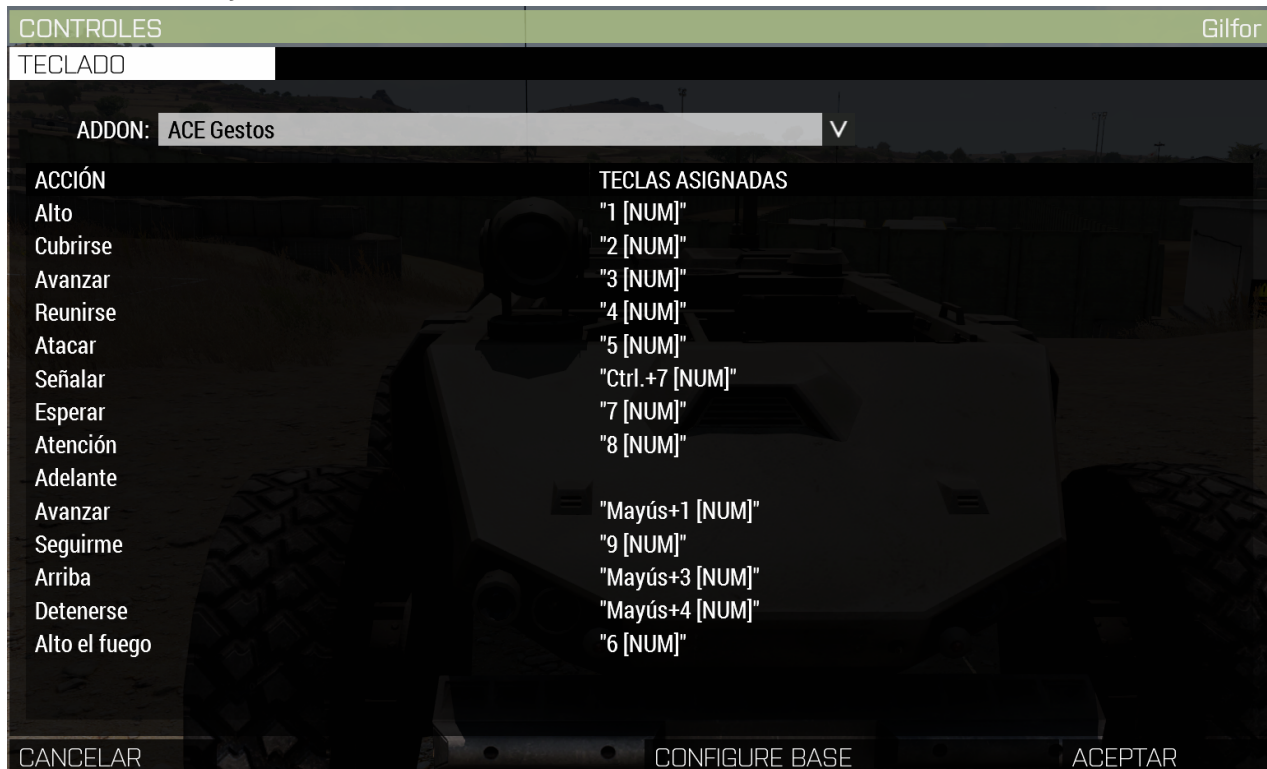


Clickamos en el desplegable y elegimos **ACE Gestos**.




La idea de la configuración es ponernos en los botones del teclado numérico ya que no tienen un uso como tal y no genera conflicto alguno. Como referencia teneis la imagen del inicio, en la que

las opciones están ordenadas con la propia forma del teclado numérico. Cada uno es libre de configurárselo como quiera, pero sería idóneo que todos tuviésemos la misma configuración para facilitar el trabajo.




## VISUALIZACION DETALLADA DE GESTOS

ALTO - 1




CUBRIRSE - 2



AVANZAR - 3




**REAGRUPAR - 4**




**ATACAR - 5**



**ALTO EL FUEGO - 6**



**ESPERAR - 7**



**ATENCION - 8**



**SEGUIRME - 9**

